



Soportes y mobiliario LCD/TFT • Plasma • Projectores • TV • DVD • Audio • Video

2005/2006



IMAGINE... A NEW PERSPECTIVE



Llevamos más de 30 años presentando lo mejor en soportes para equipos de "home entertainment"

Hoy día, los equipos de imagen y sonido son tan perfectos que pueden hacer casi de todo. Pero el caso es que no están diseñados para adaptarse a su espacio. Por fortuna, esto es lo que mejor sabemos hacer en Vogel's. Nuestras ingeniosas soluciones de montaje le servirán para instalar los componentes del equipo de alta fidelidad y la televisión donde mejor se adapten al espacio que les ha destinado y donde podrá disfrutar de la mejor imagen y el mejor sonido. Llevamos más de 30 años haciéndolo y somos expertos en ayudarle a sacar el mejor partido de sus equipos de A/V.

La línea Evolution de Vogel's es la gama más sofisticada e innovadora de soportes para sistemas de entretenimiento existente hoy día en el mercado. Estas elegantes soluciones de montaje le proporcionan mayor flexibilidad para organizar sus equipos y resisten mejor al paso del tiempo que la mayoría de los productos estándar. Están fabricados con materiales sólidos de alta calidad. Incluso cuando cambie de equipo, podrá seguir utilizando su producto Evolution.



"Nuestro sistema de home cinema está perfectamente adaptado, y además suena genial y tiene una imagen increíble"

Lo último en soportes para equipos de "home entertainment"

La Serie Evolution 6000 es nuestra innovación más reciente. Se basa en los últimos avances y los estilos más modernos del sector de audio y vídeo. Los productos de la serie tienen una garantía de 10 años. Los nuevos soportes con increíbles posibilidades de ajuste para LCD/Plasma le proporcionan mayor libertad de movimiento. Nuestro sistema modular le ofrece una solución única para todos sus equipos de A/V. Gracias a la sencillez de las instrucciones, podrá elegir, instalar y utilizar su solución de montaje con la máxima facilidad.

Tenemos una solución de soporte prácticamente para cada pantalla de plasma o LCD. Basta con seleccionar la marca y el tipo de equipo para ver los componentes disponibles. Visite nuestro sitio Web www.flatscreenfitter.com para obtener información sobre el soporte específico para su pantalla.

Ofrecemos consejos prácticos para seleccionar y organizar sus equipos de A/V de manera óptima. Visite nuestro sitio Web www.homecinematips.com o consulte las páginas 6 - 7 / 28 - 29 de este folleto.



"Fue muy fácil encontrar el sistema adecuado y puede instalarlo inmediatamente en casa"




1973



1985



1996



2002



2002



2003

2005

■	Serie 6000	NOVEDAD 4
	Saque el máximo partido a su TV	6
	Serie 6000: Soportes para LCD/TFT y plasma	9
■	Serie 6000: Accesorios	13
	Diagramas técnicos	14
■	Soportes de pared para LCD y plasma	17
	Soportes de pared para LCD y TFT	18
	Soportes de sobremesa para LCD y plasma	NOVEDAD 20
	Bases para LCD y plasma	NOVEDAD 21
	Soporte para LCD cocina	22
	Diagramas técnicos	23
■	Soporte para proyectores	27
	Saque el máximo partido de su sistema de cine en casa	28
	Saque el máximo partido de su TV	29
■	Soportes de pie para altavoces	30
	Soportes para altavoces	31
	Diagramas técnicos	32
■	Soportes de pared para TV	34
■	Accesorios	35
	Diagramas técnicos (incl. plataformas giratorias para TV)	36
	Muebles	NOVEDAD 40
■	Vogel's Professional	45
■	Serie 6000: Explicación de iconos	46
	VESA	47

Concepto modular para
sistemas de cine en casa



Soportes para LCD/TFT y plasma

Una amplia selección de soluciones de montaje innovadoras; para pantallas grades o pequeñas, pegadas a la pared o con sistema de inclinación, giro y alcance máximos.

**Soporte para audio/DVD**

Organice todos sus equipos de audio y vídeo en un sistema modular elegante y que ocupa poco espacio, apropiado para componentes de alta fidelidad y DVD de distintos tamaños. Los brazos se pueden colocar a cualquier altura en la columna y son extensibles.

Sistema en columna

Oculto los cables y permite diseñar el sistema modular ideal junto con nuestro soporte para audio/DVD (hasta tres por columna).

Complete su sistema "home entertainment" con:**Soportes para altavoces**

Libere espacio en el suelo con nuestros soportes para altavoces para el techo y la pared, aptos para altavoces de sistemas de cine en casa o de equipos de alta fidelidad con pesos máximos de 25 kg (55 lb).

Soportes de pie para altavoces

Reproducción óptima del sonido con nuestros elegantes pies para altavoces de sistemas de cine en casa o de equipos de alta fidelidad con pesos máximos de 25 kg (55 lb).

Soporte para proyectores

Vogel's ofrece una solución de montaje universal para una amplia variedad de proyectores.

**Imagine... una nueva perspectiva**

La nueva Serie Evolution 6000 incorpora una nueva perspectiva a los sistemas de entretenimiento para el hogar: su perspectiva. Ofrece una amplia selección de soluciones de montaje innovadoras; para pantallas grades o pequeñas, pegadas a la pared o con sistema de inclinación, giro y alcance máximos. Instale sus equipos de A/V donde todos puedan disfrutarlos plenamente. Aproveche mejor el espacio del que dispone con soluciones de montaje elegantes e ingeniosas. Estos soportes están disponibles en plata/antracita para combinar perfectamente con los componentes de su equipo de alta fidelidad.

Instalación sencilla

Casi todos nuestros productos se entregan listos para su instalación, con una plantilla de perforación para garantizar una colocación perfecta.

Sistema modular

Combine la Serie Evolution 6000 de Vogel's con nuestro sistema modular de columna y con nuestro soporte para audio y DVD, organice todos sus equipos de audio y vídeo en una solución única y elegante.

Solución universal

Los soportes de la Serie Evolution 6000 de Vogel's se adaptan a prácticamente todos los tamaños y todos los tipos de pantalla del mercado, ya que son compatibles con VESA.



"Por fin puedo girar mi pantalla como quiero"

Elija el tamaño de televisor correcto

El tamaño de la pantalla depende de la habitación en el que vaya a usarla. Por ejemplo, los equipos de 24 pulgadas y menores son estupendos para dormitorios o cuartos de invitados, pero son demasiado pequeños para el salón principal. Los equipos con pantallas mayores son suficientemente grandes para que los disfrute toda la familia, pero probablemente son demasiado para la mayoría de los dormitorios.

Elija la distancia y la altura adecuadas

En general, la mayoría de los televidentes se sienten cómodos sentados a una distancia de un televisor LCD o de plasma normal de un metro por cada 10 pulgadas de tamaño de pantalla (por ejemplo, a 2,5 metros de una pantalla de 24 pulgadas).

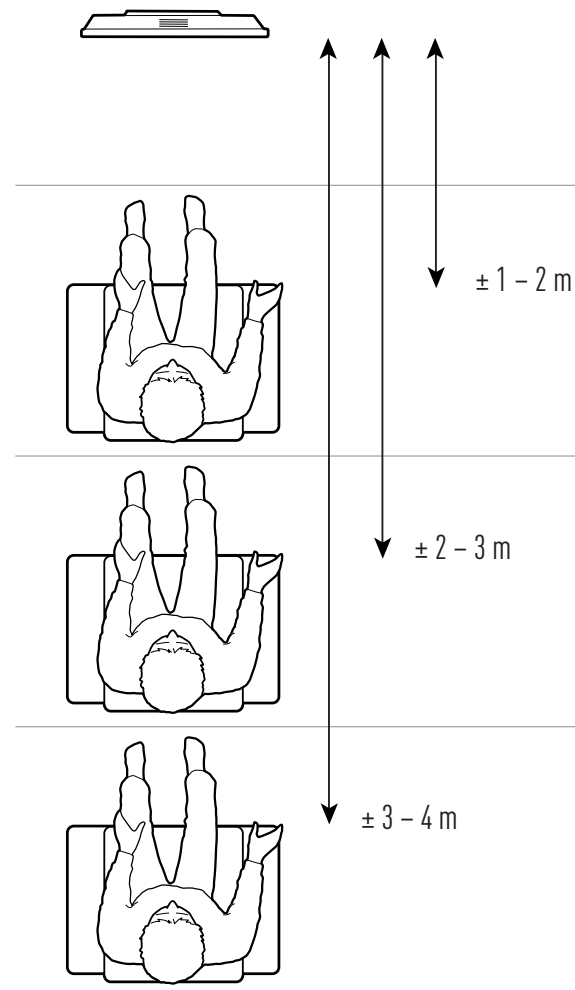
Para una visualización óptima, los ojos deben estar al nivel de la mitad de la pantalla cuando esté sentado en su posición normal. La gama de soportes para TV de Vogel's le permite colocar su televisor a la altura ideal.

Elija la mejor solución de soporte

Tenemos una solución de soporte prácticamente para cada pantalla de plasma o LCD. Basta con seleccionar la marca y el tipo de equipo para ver los componentes disponibles. Visite nuestro sitio Web www.flatscreenfitter.com para obtener información sobre el soporte específico para su pantalla.

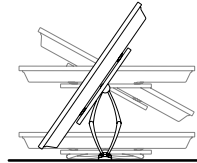
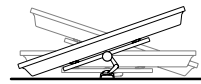
El mejor soporte en 3 pasos sencillos

1. Elija la distancia de visualización



2. Elija el tamaño de pantalla

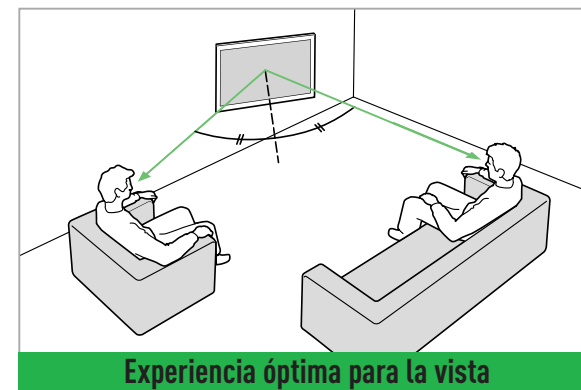
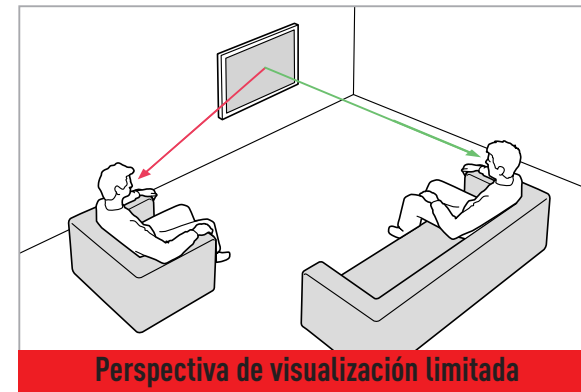
3. Elija movimiento



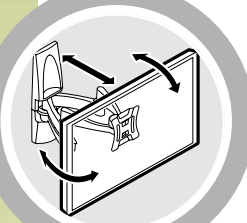
	FIJO	AJUSTABLE	CON AJUSTE ÓPTIMO
35 – 56 cm 14 – 22"	 EFW 6105	 EFW 6125	 EFW 6145
57 – 76 cm 23 – 30"	 EFW 6205	 EFW 6225	 EFW 6245
77 – 108 cm 31 – 42"	 EFW 6305 77 – 165 cm / 31-65"	 EFW 6325	 EFW 6345


Elija la funcionalidad adecuada para su LCD/plasma

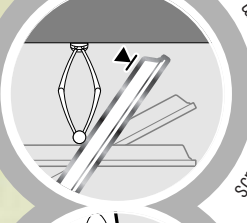
Piense en cómo desea utilizar su televisor LCD o de plasma antes de seleccionar la solución de soporte. ¿Quiere montarlo en una posición fija en la pared? ¿O prefiere poder moverlo de un lado a otro para poder reorganizar el mobiliario o verlo cómodamente desde distintas posiciones? Vogel's ofrece una solución de montaje estable y segura para todas estas necesidades.




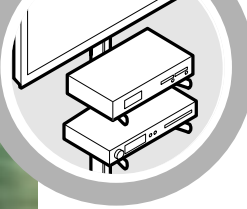


- 

tilt, turn & reach
- 

solid, steady & easy
- 

screen protection
- 

cable inlay system
- 

modular system

Soporte Evolution con ajuste óptimo

Los soportes Evolution 6000 "con ajuste óptimo" le ofrecen lo último en comodidad y libertad de movimiento. Sepárelo de la pared y gírelo 60 grados a derecha o izquierda, o inclínelo 15 grados hacia delante o hacia atrás, para ver fácilmente desde donde quiera. Se mueve con suavidad y de forma segura con una sola mano, gracias al ingenioso diseño exclusivo de Vogel's.

Antigolpes


El anillo antigolpes protege la pared y el soporte.



Screen Protection System™

(sistema de protección de pantalla)

No se preocupe por posibles daños a la pantalla o a la pared: el soporte Evolution 6000 "con ajuste óptimo" de Vogel's dispone del sistema de protección de pantallas (SPS™) exclusivo de Vogel's, que protege tanto la pantalla como la pared.



Inclinación, giro y desplazamiento

La flexibilidad y la libertad de movimiento son las principales ventajas del soporte con ajuste óptimo Evolution 6000 de Vogel's: incline y gire su pantalla como desee, para verla lo mejor posible.

Sistema modular



Combine el soporte de pared para LCD y plasma con nuestro sistema de columna y con el soporte para audio y DVD.



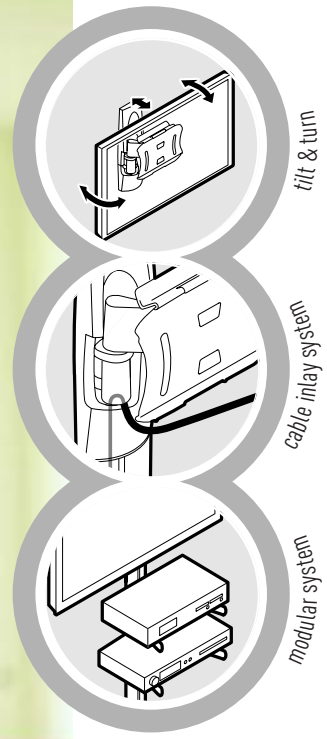
EFW 6245

Sólido, estable y sencillo

El soporte Evolution 6000 "con ajuste óptimo" de Vogel's combina ingeniería de alta calidad con una resistencia extrema, lo que se traduce en muchos años de uso cómodo con la máxima garantía.

Tipo nº		 Máx.	Distancia a la pared	VESA
EFW 6145	35 - 56 cm / 14 - 22"	3 - 12 kg / 6 - 26 lbs	6,8 - 34 cm / 2,7 - 13,4"	MIS-D
EFW 6245	57 - 76 cm / 23 - 30"	10 - 25 kg / 22 - 55 lbs	9,4 - 46,1 cm / 3,7 - 18,1"	MIS-D / E
EFW 6345	77 - 108 cm / 31 - 42"	20 - 45 kg / 44 - 99 lbs	9,8 - 60 cm / 3,9 - 23,6"	MIS-F

Para obtener información general de los distintos modelos, vea las páginas 14/15 o visite www.vogels.com.




Soporte Evolution 6000 ajustable

Ajuste la pantalla para ver mejor. Tire del soporte Evolution 6000 "ajustable" y gire la pantalla 20 grados a la izquierda o a la derecha, o inclínela 15 grados hacia delante o hacia atrás. Después, sólo tiene que volver a llevar la pantalla a la pared. Este soporte está disponible para pantallas planas de tamaños pequeño, mediano y grande.



EFW 6225





Inclinación y giro

El soporte Evolution 6000 ajustable de Vogel's le permite inclinar y girar su pantalla como desee, para verla lo mejor posible.

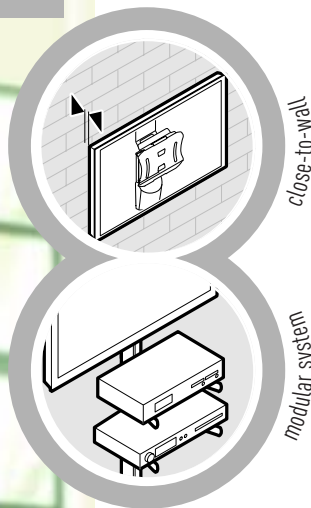


Sistema modular

Combine el soporte de pared para LCD y plasma con nuestro sistema de columna y con el soporte para audio y DVD.

Tipo nº		 Máx.	Distancia a la pared	VESA
EFW 6125	35 - 56 cm / 14 - 22"	3 - 12 kg / 6 - 26 lbs	6,8 - 11,8 cm / 2,7 - 4,7"	MIS-D
EFW 6225	57 - 76 cm / 23 - 30"	10 - 25 kg / 22 - 55 lbs	9,4 - 16 cm / 3,7 - 6,3"	MIS-D / E
EFW 6325	77 - 108 cm / 31 - 42"	20 - 45 kg / 44 - 99 lbs	9,8 - 21,3 cm / 3,9 - 8,4"	MIS-F

Para obtener información general de los distintos modelos, vea las páginas 14/15 o visite www.vogels.com.



close-to-wall

modular system

Soporte Evolution 6000 fijo

Cree un centro de alta tecnología montando su televisor LCD o de plasma sobre el soporte Evolution 6000 fijo. Los cables desaparecen de la vista con la columna AdvanCIS™, para mantener el estilo elegante. El soporte Evolution 6000 fijo ofrece un apoyo seguro para pantallas pequeñas y grandes, hasta 165 cm / 65”.



EFW 6205



Ahorro de espacio

Monte su pantalla LCD o de plasma en la pared para liberar espacio y conseguir un estilo moderno en su vivienda.

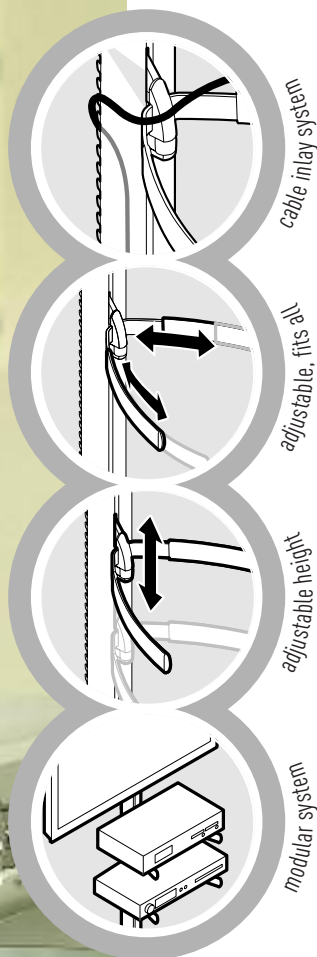


Sistema modular

Combine el soporte de pared para LCD y plasma con nuestro sistema de columna y con el soporte para audio y DVD.

Tipo nº		 Máx.	Distancia a la pared	VESA
EFW 6105	35 – 56 cm / 14 – 22”	12 kg / 26 lbs	4,3 cm / 1,7”	MIS-D
EFW 6205	57 – 76 cm / 23 – 30”	25 kg / 55 lbs	5,9 cm / 2,3”	MIS-D / E
EFW 6305	77 – 165 cm / 31 – 65”	70 kg / 154 lbs	5,9 cm / 2,3”	MIS-F

Para obtener información general de los distintos modelos, vea las páginas 14/15 o visite www.vogels.com.



Sistema modular

Los accesorios combinados dan el toque final a su centro de "home entertainment". Puede ocultar fácilmente los cables en la columna, con un clic. Puede apilar todos sus equipos de A/V en los brazos del soporte ajustable en la columna.

Altura ajustable

El soporte para audio y DVD se puede colocar a cualquier altura en la columna y se puede retraer para adaptarse a todos los tamaños de los equipos de A/V. También se pueden incorporar hasta tres brazos en serie.

AdvanCIS™

El sistema de columna se caracteriza por nuestra tecnología exclusiva y flexible AdvanCIS™, que proporciona la libertad de ocultar y guiar cables de manera sencilla a cualquier altura.

Instalación sencilla

Sólo tiene que insertar el brazo del soporte, girarlo y colocarlo donde desee.



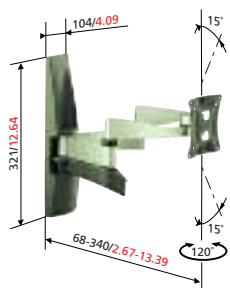
Tipo nº	Producto		Máx.	VESA
EFA 6825	Soporte para audio/DVD		10 kg / 22 lbs	
EFA 6835	Sistema de columna		máx. 3 EFA 6825	
EFA 6875	Adaptador universal para LCD	57 - 76 cm / 23 - 30"		MIS-F

Para obtener información general de los distintos modelos, vea las páginas 14/15 o visite www.vogels.com.

SERIE 6000: SOPORTES PARA LCD/TFT Y PLASMA

EFW 6145 Soporte de pared para LCD/TFT

NOVEDAD

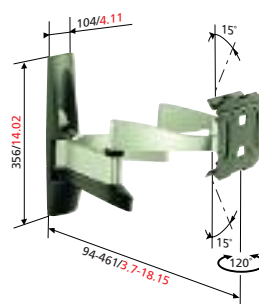


mm/pulgadas

Tipo nº		Máx.	
EFW 6145	35 – 56 cm / 14 – 22"	3 – 12 kg / 6 – 26 lbs	

EFW 6245 Soporte de pared para LCD

NOVEDAD

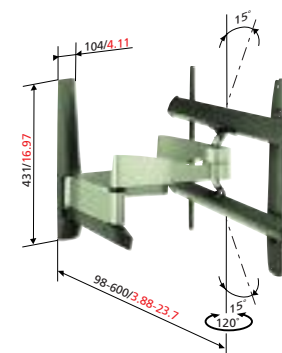


mm/pulgadas

Tipo nº		Máx.	
EFW 6245	57 – 76 cm / 23 – 30"	10 – 25 kg / 22 – 55 lbs	

EFW 6345 Soporte de pared para LCD/plasma

NOVEDAD




mm/pulgadas

Tipo nº		Máx.	
EFW 6345	77 – 108 cm / 31 – 42"	20v45 kg / 44 – 99 lbs	

SERIE 6000: SOPORTES PARA LCD/TFT Y PLASMA

EFW 6125 Soporte de pared para LCD/TFT

NOVEDAD




mm/pulgadas

Tipo nº		Máx.	
EFW 6125	35 – 56 cm / 14 – 22"	3-12 kg / 6 – 26 lbs	

EFW 6225 Soporte de pared para LCD

NOVEDAD

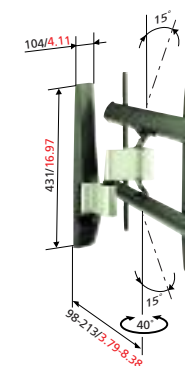


mm/pulgadas

Tipo nº		Máx.	
EFW 6225	57 – 76 cm / 23 – 30"	10 – 25 kg / 22 – 55 lbs	

EFW 6325 Soporte de pared para LCD/plasma

NOVEDAD




mm/pulgadas

Tipo nº		Máx.	
EFW 6325	77 – 108 cm / 31 – 42"	20-45 kg / 44-99 lbs	

SERIE 6000: SOPORTES PARA LCD/TFT Y PLASMA

EFW 6105 Soporte de pared para LCD/TFT

NOVEDAD

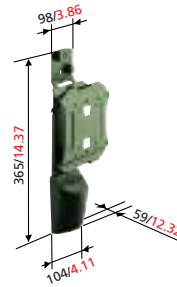


mm/pulgadas

Tipo nº		Máx.	
EFW 6105	35 – 56 cm / 14 – 22"	12 kg / 26 lbs	●

EFW 6205 Soporte de pared para LCD

NOVEDAD




mm/pulgadas

Tipo nº		Máx.	
EFW 6205	57 – 76 cm / 23 – 30"	25 kg / 55 lbs	●

EFW 6305 Soporte de pared para LCD/plasma

NOVEDAD




mm/pulgadas

Tipo nº		Máx.	
EFW 6305	77 – 165 cm / 31 – 65"	70 kg / 154 lbs	●

EFA 6835 Sistema de columna

NOVEDAD



mm/pulgadas

Tipo nº	Máx.	
EFA 6835	máx. 3 EFA 6825	●

EFA 6825 Soporte para audio/DVD

NOVEDAD




mm/pulgadas

Tipo nº	Máx.	
EFA 6825	10 kg / 22 lbs	●

EFA 6875 Adaptador universal para LCD*

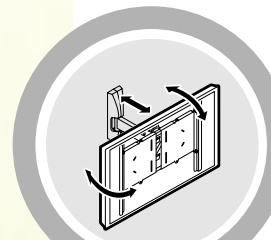

NOVEDAD



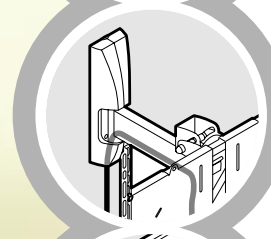
mm/pulgadas

* Apto para todos los soportes para LCD EFW 6205, 6225 y 6245; sólo se debe utilizar para pantallas LCD no compatibles con VESA.

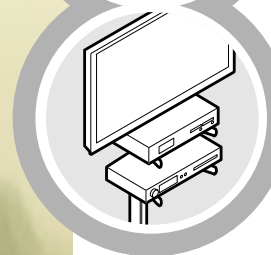
Tipo nº		Máx.	
EFA 6875	57 – 76 cm / 23 – 30"		●



tilt & turn




cablr inlay system




modular system

Modelos "básico" y "avanzado"

Los soportes de pared "básico" y "avanzado" están disponibles para pantallas LCD y de plasma. Se entregan totalmente preparados para el montaje, para hacerlo más sencillo. Los productos "avanzados" se caracterizan por un movimiento e inclinación especialmente suave.



EFW 2009



Inclinación y giro

Incline y gire su pantalla como desee, para verla lo mejor posible.



Resortes neumáticos para inclinación suave

Los productos "avanzados" tienen un movimiento suave y flexible gracias al mecanismo de resortes neumáticos.

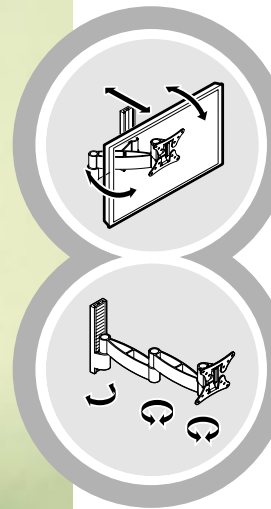


CIS®

Haga desaparecer la maraña de cables con el sistema patentado de Vogel's para colocación de cables (CIS®).

Tipo nº		Cantidad de movimiento	Máx.	Puntos de giro		VESA
Básico						
EFW 2001	63 - 165 cm / 25 - 65"	Fijo	70 kg / 154 lbs		●	MIS-F
EFW 2004	63 - 165 cm / 25 - 65"	Inclinación	70 kg / 154 lbs		●	MIS-F
EFW 2009	63 - 165 cm / 25 - 65"	Inclinación y giro	70 kg / 154 lbs	2	●	MIS-F
Avanzado						
EFW 2003	63 - 100 cm / 25 - 39"	Inclinación y giro fáciles	10 - 35 kg / 22 - 77 lbs	2	●	MIS-F
EFW 2005	101 - 165 cm / 40 - 65"	Inclinación fácil	24 - 70 kg / 52 - 154 lbs		●	MIS-F
EFW 2010	101 - 165 cm / 40 - 65"	Inclinación y giro fáciles	24 - 70 kg / 52 - 154 lbs	2	●	MIS-F
Accesorios						
PFA 9017	Adaptador de entramado doble apto para EFW 2004					
EFA 8001	Adaptador de entramado doble apto para EFW 2001, EFW 2003, EFW 2005, EFW 2009 y EFW 2010					

Para obtener información general de los distintos modelos, vea las páginas 23-25 o visite www.vogels.com.



tilt & turn

3 pivot points

Diseño prestigioso

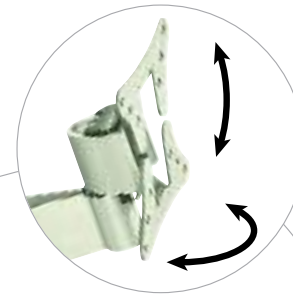
Se dispone de una línea completa de soportes de pared para LCD/TFT, con distintas opciones de movimiento. Estos soportes han sido seleccionados para el prestigioso premio holandés al diseño en 2004. Todos los productos están fabricados con materiales duraderos y resistentes. Unos anillos exclusivos evitan daños a la pantalla y a la pared. El sistema de montaje para LCD/TFT admite pantallas de 25 – 61 cm (10 – 24”).

**THE DUTCH
DESIGN AWARDS**

Design selection
2004




EFW 1030



Inclinación y giro

Incline y gire su pantalla como desee, para verla lo mejor posible.



Bandas de diseño

Se incluyen bandas de diseño adicionales para combinar con su decoración.

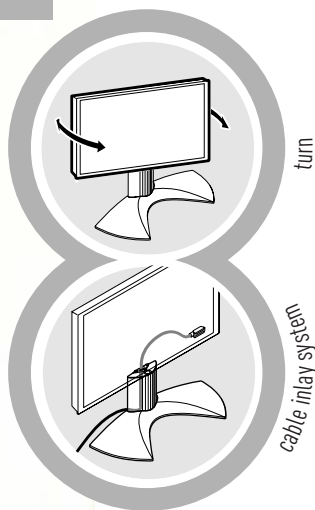


La oficina en casa

Coloque las pantallas a la altura más ergonómica en la pared.


Tipo nº		Máx.	Puntos de giro		VESA
EFW 1001	25 – 61 cm / 10 – 24"	15 kg / 33 lbs	1	●	MIS-D
EFW 1020	25 – 61 cm / 10 – 24"	15 kg / 33 lbs	2	●	MIS-D
EFW 1030	25 – 61 cm / 10 – 24"	15 kg / 33 lbs	3	●	MIS-D

Para obtener información general de los distintos modelos, vea las páginas 23-25 o visite www.vogels.com.




Soportes de sobremesa

Hay dos nuevos soportes disponibles para colocar la pantalla LCD o de plasma en un mueble. Están fabricados con materiales resistentes, con un estilo elegante que realza toda decoración. Es fácil colocarlos donde se desee.




CIS®

Haga desaparecer la maraña de cables con el sistema patentado de Vogel's para colocación de cables (CIS®).








Giro

La función de giro garantiza una posición óptima para la visualización.



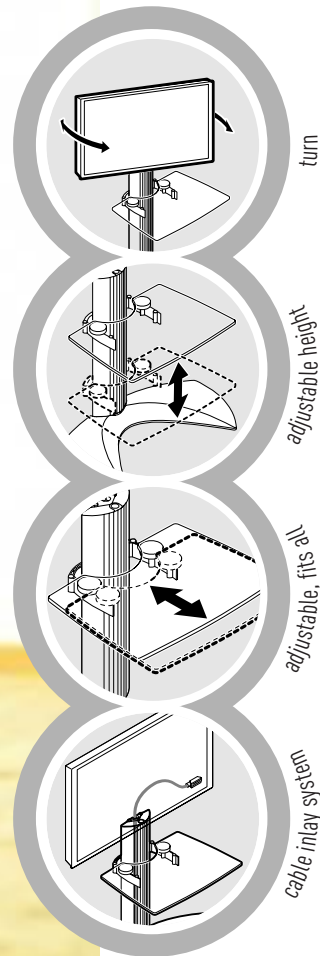
EFT 2265

Tipo nº		 Máx.	Puntos de giro		VESA
EFT 2240	63 - 103 cm / 25 - 40"	30 kg / 66 lbs	1		MIS-F
EFT 2265	104 - 165 cm / 41 - 65"	70 kg / 154 lbs	1		MIS-F

Para obtener información general de los distintos modelos, vea la página 25 o visite www.vogels.com.

Soluciones independientes

Hay dos bases disponibles para pantallas LCD o de plasma. La nueva base EFF 1140 admite pantallas de hasta 107 cm / 42". Los brazos del soporte múltiple para audio/vídeo/DVD se pueden ajustar en altura y en profundidad, para adaptarse a equipos de distintos tamaños. En un apoyo se pueden poner dos soportes. Se incluye un soporte para A/V, y como opción, baldas adicionales (EFA 0040).




CIS®

Haga desaparecer la maraña de cables con el sistema patentado de Vogel's para colocación de cables (CIS®).

Giro


La función de giro garantiza una posición óptima para la visualización.



EFF 1140

Tipo nº		Máx.	Puntos de giro		VESA
EFF 1135	25 - 61 cm / 10 - 24"	15 kg / 33 lbs	1	●	MIS-D
EFF 1140	63 - 107 cm / 25 - 42"	45 kg / 99 lbs	1	●	MIS-F
EFA 0040	Soporte múltiple para audio/vídeo/DVD (máx. 2)				

Para obtener información general de los distintos modelos, vea la página 25 o visite www.vogels.com.



Soporte para ahorrar espacio

Saque el máximo partido de sus espacios limitados montando la pantalla LCD en un armario de cocina y replégandola cuando no la utilice. Útil para espacios pequeños, como la cocina o una librería.

Función de bloqueo

La función de bloqueo retiene la pantalla en su sitio cuando se cierra.



EFK 1325



Giro, inclinación y repliegue

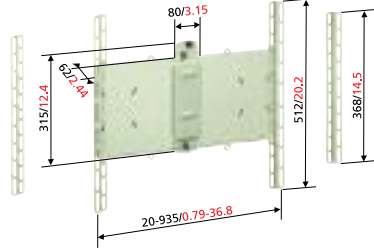
Las funciones de inclinación, giro y repliegue garantizan una posición óptima para la visualización.

Tipo nº		Máx.	Puntos de giro		VESA
EFK 1325	25 - 38 cm / 10 - 15"*	5 kg / 11 lbs	1		MIS-D

Para obtener información general de los distintos modelos, vea la página 25 o visite www.vogels.com.

* depende de la aplicación

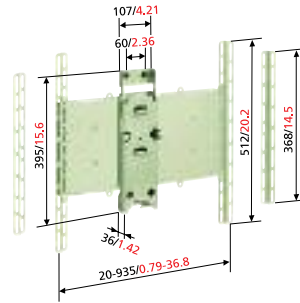
EFW 2001 Soporte de pared para LCD/plasma



mm/pulgadas

Tipo nº		Máx.	
EFW 2001	63 – 165 cm / 25 – 65"	70 kg / 154 lbs	●

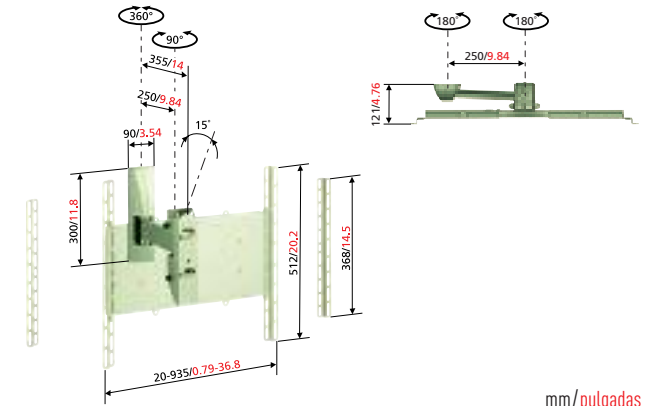
EFW 2004 Soporte de pared para LCD/plasma



mm/pulgadas

Tipo nº		Máx.	
EFW 2004	63 – 165 cm / 25 – 65"	70 kg / 154 lbs	●

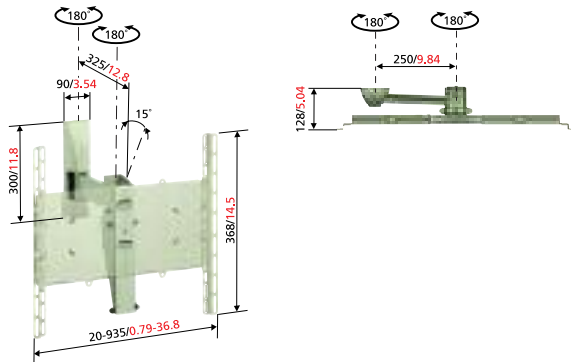
EFW 2009 Soporte de pared para LCD/plasma



mm/pulgadas

Tipo nº		Máx.	
EFW 2009	63 – 165 cm / 25 – 65"	70 kg / 154 lbs	●

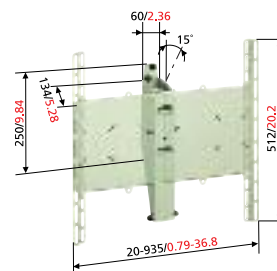
EFW 2003 Soporte de pared para LCD/plasma



mm/pulgadas

Tipo nº		Máx.	
EFW 2003	63 – 100 cm / 25 – 39"	10 – 35 kg / 22 – 77 lbs	●

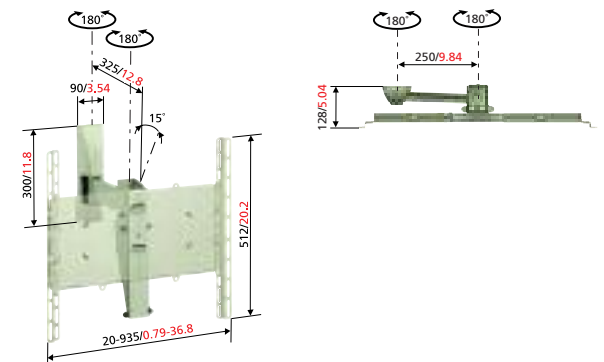
EFW 2005 Soporte de pared para plasma



mm/pulgadas

Tipo nº		Máx.	
EFW 2005	101 – 165 cm / 40 – 65"	24 – 70 kg / 52 – 154 lbs	●

EFW 2010 Soporte de pared para plasma

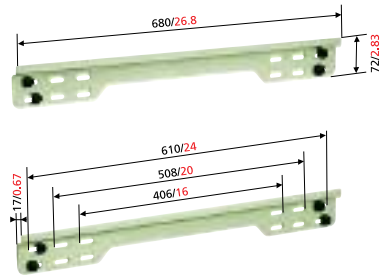


mm/pulgadas

Tipo nº		Máx.	
EFW 2010	101 – 165 cm / 40 – 65"	24 – 70 kg / 52 – 154 lbs	●

ACCESORIOS

EFA 9017 Adaptador de entramado doble



mm/pulgadas

Tipo nº	
PFA 9017	Apto para EFW 2004

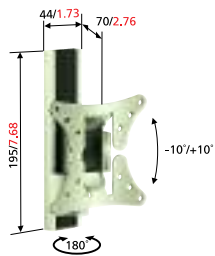
EFA 8001 Adaptador de entramado doble



Tipo nº	
EFA 8001	Apto para EFW 2001, EFW 2003, EFW 2005, EFW 2009 y EFW 2010

SOPORTES DE PARED PARA LCD Y TFT

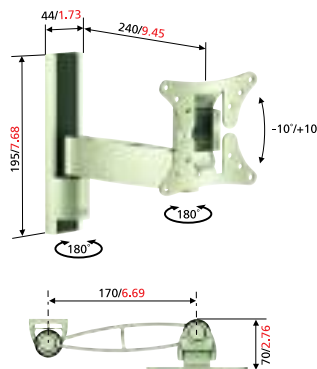
EFW 1001 Soporte de pared para LCD/TFT



mm/pulgadas

Tipo nº		Máx.	
EFW 1001	25 - 61 cm / 10 - 24"	15 kg / 33 lbs	●

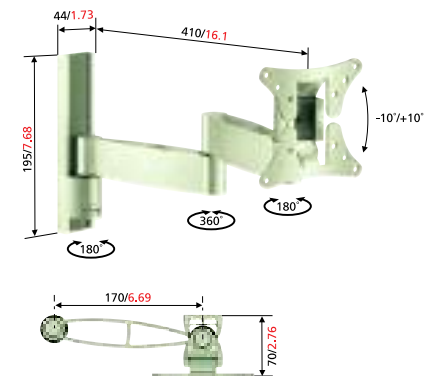
EFA 1020 Soporte de pared para LCD/TFT



mm/pulgadas

Tipo nº		Máx.	
EFW 1020	25 - 61 cm / 10 - 24"	15 kg / 33 lbs	●

EFA 1030 Soporte de pared para LCD/TFT



mm/pulgadas

Tipo nº		Máx.	
EFW 1030	25 - 61 cm / 10 - 24"	15 kg / 33 lbs	●

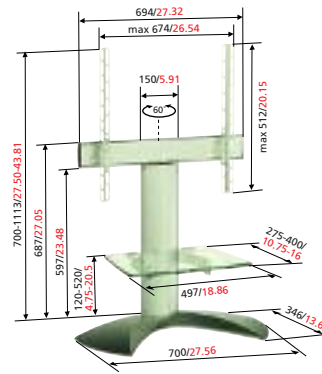
EFW 1135 Base para LCD



mm/pulgadas

Tipo nº		Máx.	
EFF 1135	25 – 61 cm / 10 – 24"	15 kg / 33 lbs	●

EFW 1140 Base para LCD y plasma

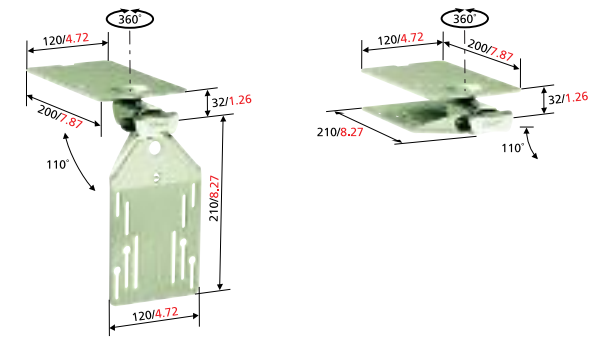


mm/pulgadas

Tipo nº		Máx.	
EFF 1140	63 – 107 cm / 25 – 42"	45 kg / 99 lbs	●

NOVEDAD

EFK 1325 Soporte para LCD cocina



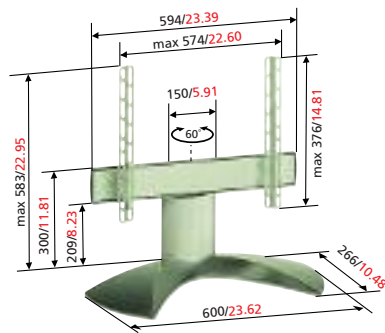
mm/pulgadas

Tipo nº		Máx.	
EFK 1325	25 – 38 cm / 10 – 15**	5 kg / 11 lbs	●

* depende de la aplicación

SOPORTES DE SOBREMESA PARA LCD Y PLASMA

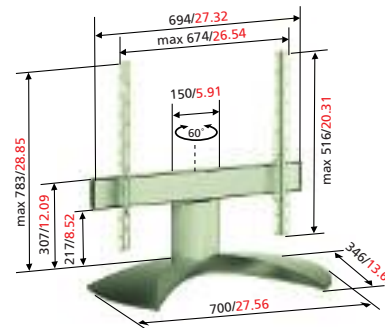
EFT 2240 Soporte de sobremesa para LCD y plasma **NOVEDAD**



mm/pulgadas

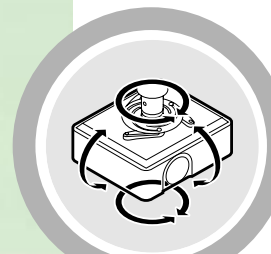
Tipo nº		Máx.	
EFT 2240	63 – 103 cm / 25 – 40"	30 kg / 66 lbs	●

EFT 2265 Soporte de sobremesa para LCD y plasma **NOVEDAD**



mm/pulgadas

Tipo nº		Máx.	
EFT 2265	104 – 165 cm / 41 – 65"	70 kg / 154 lbs	●



tilt, turn & rot.



123

easy install

Diseño prestigioso

El soporte universal para proyector es apto para casi todos los proyectores de hasta 10 kg / 22 lb. Se seleccionó para el premio holandés al diseño en 2004 por su diseño de alta tecnología y bien definido y por su excelente funcionalidad. El proyector se puede manejar fácilmente con el sistema de "clic". Los tornillos antirrobo ofrecen una protección adicional contra el robo.

**THE DUTCH
DESIGN AWARDS**
Design selection
2004



EPC 4010

Inclinación, giro y balanceo

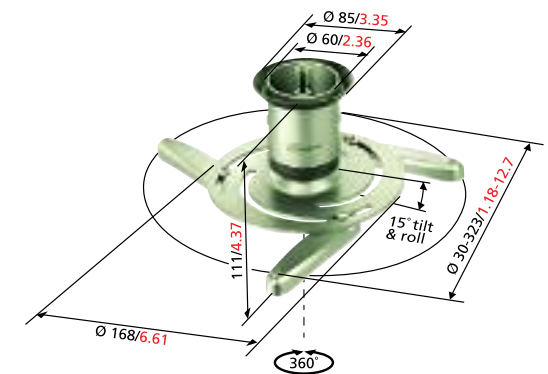
Las funciones de inclinación, giro y balanceo garantizan una posición óptima del proyector.



Brazos de montaje modernos con tornillos antirrobo.



Sencillo sistema de "clic" con tornillo antirrobo.



Tipo nº	Aplicación	Máx.	Puntos de giro	
EPC 4010	Se adapta a casi todos los proyectores	10 kg / 22 lbs	1	●

Visite www.vogels.com para ampliar la información.

Vea también la página 40, acerca de nuestro carrito móvil para proyectores.

SAQUE EL MÁXIMO PARTIDO DE SU SISTEMA DE CINE EN CASA

Disfrute de la experiencia del cine en casa

Puede comprar el equipo más moderno y colocarlo en la posición correcta para lograr los mejores resultados. Estas son algunas sugerencias para ayudarle a sacar el máximo partido de sus equipos de A/V.

Ubicación de los altavoces


El sonido que se escucha en una habitación está influido en gran medida por la situación de los altavoces y por el rendimiento acústico de la superficie de la habitación y su contenido, así como por la calidad de los altavoces y el equipo electrónico. En la ilustración adjunta, se muestra la posición óptima de los altavoces para lograr la mejor acústica del sistema de cine en casa.

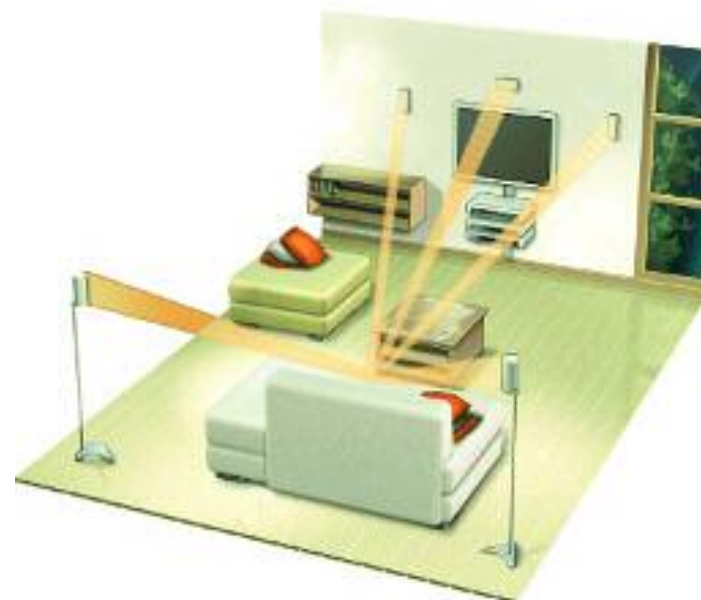
En general, los altavoces delanteros se deben colocar al mismo nivel que la TV. El altavoz central se colocará justo por encima o por debajo de la TV. Los altavoces traseros se colocan ligeramente por detrás de la posición de escucha y sin estar orientados directamente hacia allí. Los altavoces siempre se deben montar sobre una base sólida y estable. La mejor solución posible es un apoyo específico o un montaje de pared.



“La acústica de mi sistema de cine en casa es tan buena que cuando cierro los ojos, me siento como en un cine de lujo”

Soportes y apoyos para altavoces


 max.	SUELO	PARED	TECHO
≤ 1.5 kg ≤ 3.3 lbs	VLS 105 VLS 107	VLB 1015 VLB 1025	VLB 1015 VLB 1025
1.5 - 3 kg 3.3 - 7 lbs	VLS 120		
1.5 - 5 kg 3.3 - 11 lbs		VLB 50	
< 25 kg < 55 lbs	VLS 45 (> 3 kg / 6.6 lbs) VLS 60 (> 3 kg / 6.6 lbs)	VLB 100 (> 5 kg / 11 lbs) VLB 200 (> 5 kg / 11 lbs)	



Soportes de pared para TV

	AJUSTABLE (2 PUNTOS DE GIRO)	CON AJUSTE ÓPTIMO (3 PUNTOS DE GIRO)
35 – 48 cm 14 – 19"	TVB 2200	TVB 2225
51 – 63 cm 20 – 25"	TVB 2250	TVB 2350
63 – 72 cm 25 – 28"	TVB 2260 (pantalla ancha)	TVB 2360 (pantalla ancha)
51 – 82 cm 20 – 32"	TVB 2275 (pantalla ancha)	TVB 2375 (pantalla ancha)

Plataformas giratorias para TV

	TV	TV Y DVD/VÍDEO
∅ 25 cm / 10"	TVS 2025	
∅ 32 cm / 13"	TVS 2032	
∅ 34 cm / 13"	TVS 034	
55 cm x 40 / 22 x 16" (AxD)	TVS 055 TVS 120	TVS 155
65 cm x 40 / 26 x 16" (AxD)	TVS 065	TVS 165
75 cm x 40 / 30 x 16" (AxD)	TVS 075	TVS 175

Soluciones de montaje completas

Vogel's ofrece una gama completa de soportes de alta calidad para todos sus equipos personales de A/V y TV.

Para ampliar la información:

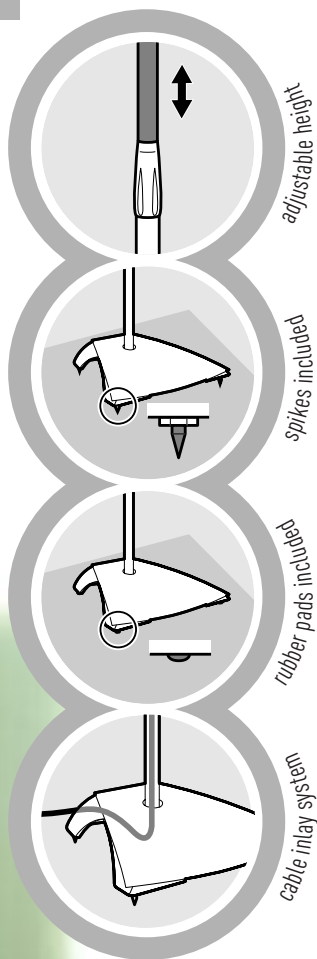
Soporte para proyección	páginas 26/27
Soportes de pared para TV	página 34
Accesorios	página 35
Plataformas giratorias para TV	página 38
Muebles	página 40

Reproductores de DVD

Coloque su reproductor en la superficie mejor nivelada y evite tener que apilarlo sobre otros componentes. El calor de los amplificadores puede afectar al funcionamiento.

Amplificadores y receptores

No bloquee los orificios de ventilación situados sobre un amplificador. A través de estas rejillas, se emite mucho calor que tiene que evacuarse adecuadamente.



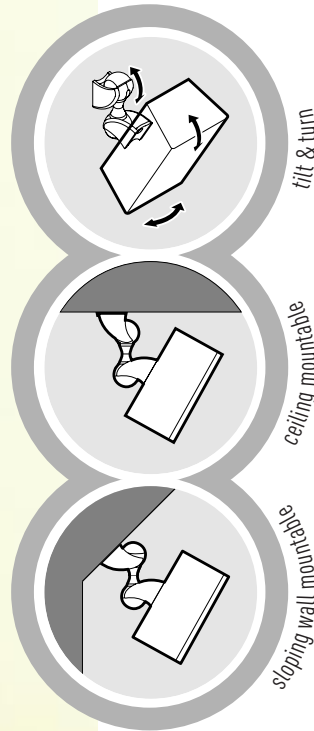
Sonido aislado

Reproducción óptima del sonido con nuestros elegantes soportes para altavoces de sistemas de cine en casa con pesos máximos de 25 kg (55 lb). Todos los productos llevan patas en punta para ayudar a lograr una acústica óptima y patas de goma para proteger el suelo.




Type nr.	I↕	📦 Máx.	🎨
VLS 105	103 cm / 40"	1.5 kg / 3.3 lbs	●
VLS 107	60-104 cm / 24-41"	1.5 kg / 3.3 lbs	●
VLS 120	77-132 cm / 31-52"	3 kg / 7 lbs	● ●
VLS 45	45 cm / 18"	25 kg / 55 lbs	●
VLS 60	60 cm / 24"	25 kg / 55 lbs	●

Para obtener información general de los distintos modelos, vea las páginas 32/33 o visite www.vogels.com.




Sonido y ahorro de espacio

Libere espacio en el suelo con nuestra gama versátil de montajes para altavoces en el techo y la pared, aptos para altavoces de sistemas de cine en casa o de equipos de alta fidelidad con pesos máximos de 25 kg (55 lb). Sirven para la inmensa mayoría de altavoces (y se incluye todo el material de montaje). Las funciones de inclinación y giro garantizan una posición óptima para la escucha.



Sonido envolvente óptimo



Instalación en el techo y en paredes inclinadas

Coloque los altavoces donde quiera, para disfrutar de un sonido de la mejor calidad.

Soporte para conjunto de 5 altavoces con sonido envolvente


Conjunto de altavoces con sonido envolvente: Un VLB 1015 como altavoz central y cuatro VLB 1025 como altavoces envolventes ("surround").

Tipo nº	Producto	Máx.	
VLB 1015	Soporte para altavoz central	1,5 kg / 3,3 lbs	●
VLB 50	Soporte para altavoces (2)	5 kg / 11 lbs	● ● ○
VLB 1025	Soporte para altavoces (2)	1,5 kg / 3,3 lbs	●
VLB 100	Soporte para altavoces (2)	25 kg / 55 lbs	●
VLB 200	Soporte para altavoces (2)	20 kg / 44 lbs	●
Conjunto de 5	Conjunto de 5 soportes para altavoces con sonido envolvente	1,5 kg / 3,3 lbs	●

Para obtener información general de los distintos modelos, vea las páginas 32/33 o visite www.vogels.com.

SOPORTES DE PIE PARA ALTAVOCES

VLS 105 Soportes de pie para altavoces (2)



mm/pulgadas

Tipo nº	I↕	Máx.	●
VLS 105	103 cm / 40"	1,5 kg / 3,3 lbs	●

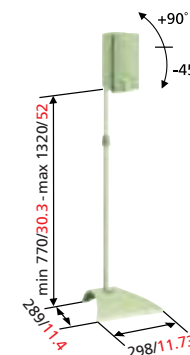
VLB 107 Soportes de pie para altavoces (2)



mm/pulgadas

Tipo nº	I↕	Máx.	●
VLB 107	60 - 104 cm / 24 - 41"	1,5 kg / 3,3 lbs	●

VLB 120 Soportes de pie para altavoces (2)




mm/pulgadas

Tipo nº	I↕	Máx.	● ●
VLS 120	77 - 132 cm / 31 - 52"	3 kg / 7 lbs	● ●

SOPORTES DE PIE PARA ALTAVOCES


VLB 45 Soportes de pie para altavoces (2)



mm/pulgadas

Tipo nº	I↕	Máx.	●
VLS 45	45 cm / 18"	25 kg / 55 lbs	●


VLB 60 Soportes de pie para altavoces (2)



mm/pulgadas

Tipo nº	I↕	Máx.	●
VLS 60	60 cm / 24"	25 kg / 55 lbs	●

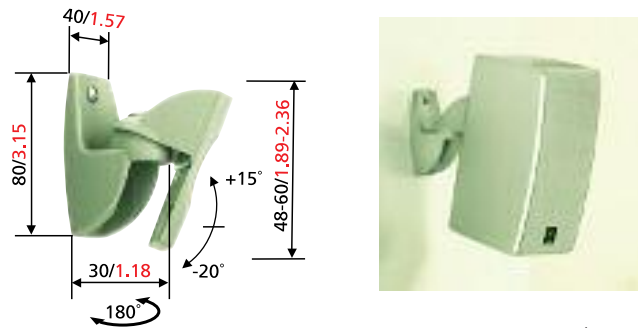
VLB 1015 Soporte para altavoz central (1)



mm/pulgadas

Tipo nº	Máx.	
VLB 1015	1,5 kg / 3,3 lbs	●

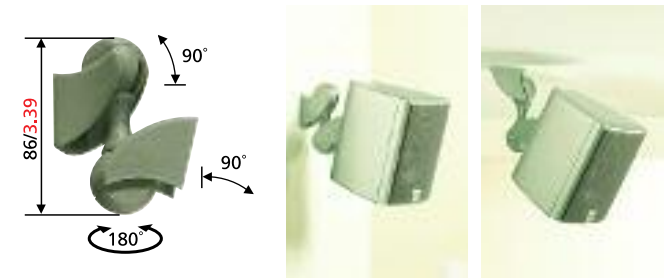
VLB 50 Soporte para altavoces (2)



mm/pulgadas

Tipo nº	Máx.	
VLB 50	5 kg / 11 lbs	● ● ○

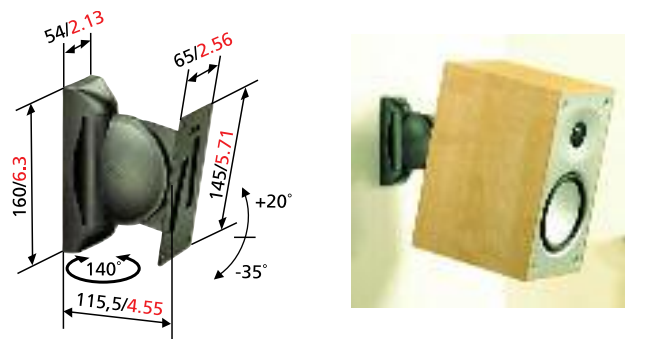
VLB 1025 Soporte para altavoces (2)



mm/pulgadas

Tipo nº	Máx.	
VLB 1025	1,5 kg / 3,3 lbs	●

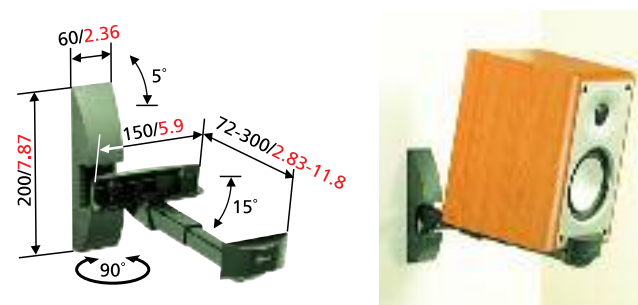
VLB 100 Soporte para altavoces (2)



mm/pulgadas

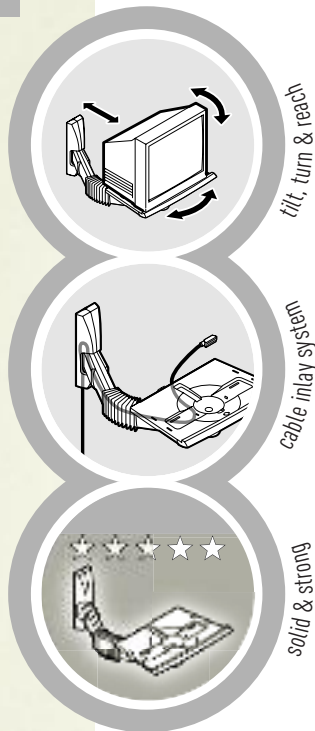
Tipo nº	Máx.	
VLB 100	25 kg / 55 lbs	●

VLB 200 Soporte para altavoces (2)




mm/pulgadas

Tipo nº	Máx.	
VLB 200	20 kg / 44 lbs	●




Soportes para ahorrar espacio

Amplia gama de soluciones para televisores de todos los tamaños en el salón, el dormitorio o la cocina. Soporte sólido y seguro para televisores. Disponible en distintos colores.



CIS®

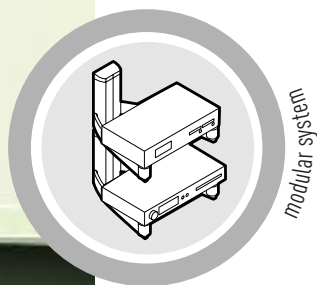
Haga desaparecer la maraña de cables con el sistema patentado de Vogel's para colocación de cables (CIS®).



TVB 2350

Tipo nº		Máx.	Ancho de pantalla	Puntos de giro	
TVB 2200	35 - 48 cm / 14 - 19"	25 kg / 55 lbs		2	● ● ○
TVB 2250	51 - 63 cm / 20 - 25"	60 kg / 132 lbs		2	● ●
TVB 2260	63 - 72 cm / 25 - 28"	60 kg / 132 lbs	✓	2	● ●
TVB 2275	51 - 82 cm / 20 - 32"	60 kg / 132 lbs	✓	2	● ●
TVB 2225	35 - 48 cm / 14 - 19"	25 kg / 55 lbs		3	● ●
TVB 2350	51 - 63 cm / 20 - 25"	60 kg / 132 lbs		3	● ●
TVB 2360	63 - 72 cm / 25 - 28"	60 kg / 132 lbs	✓	3	● ●
TVB 2375	51 - 82 cm / 20 - 32"	60 kg / 132 lbs	✓	3	● ●

Para obtener información general de los distintos modelos, vea las páginas 36/39 o visite www.vogels.com.



Unidades de entretenimiento compactas

Nuestros accesorios opcionales le permiten instalar fácilmente otros equipos, como reproductores de DVD, grabadoras de vídeo o receptores de satélite. En combinación con nuestro accesorio para paso de cable, puede crear su propio sistema y esconder las marañas de cables.



Sistema modular

Adapte su sistema como desee con nuestro accesorio para paso de cables y el soporte múltiple.



TVA 2046



Micromaster

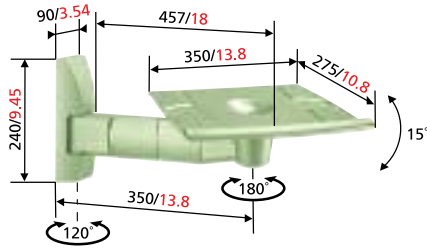
Soporte para microondas

Tipo nº	Producto	CIS®	📦 Máx.	🔧
TVA 2041	Accesorio para paso de cable	✓		● ●
TVA 2046	Soporte múltiple para audio/vídeo/DVD	✓	20 kg / 44 lbs	● ●
TVA 2047	Soporte de DVD/vídeo			● ●
VCD 2001	Soporte para CDs (20)			●
Micromaster	Soporte para microondas		50 kg / 110 lbs	○

Para obtener información general de los distintos modelos, vea la página 37 o visite www.vogels.com.

SOPORTES DE PARED PARA TV

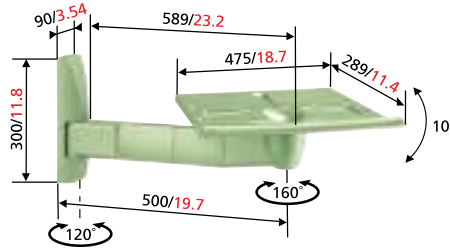
TVB 2200 Soporte de pared para televisor



mm/pulgadas

Tipo nº		Máx.	
TVB 2200	35 – 48 cm / 14 – 19"	25 kg / 55 lbs	● ● ○

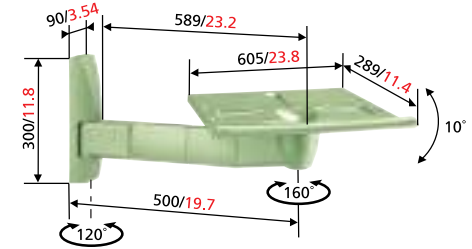
TVS 2250 Soporte de pared para televisor



mm/pulgadas

Tipo nº		Máx.	
TVB 2250	51 – 63 cm / 20 – 25"	60 kg / 132 lbs	● ●

TVS 2260 Soporte de pared para televisor

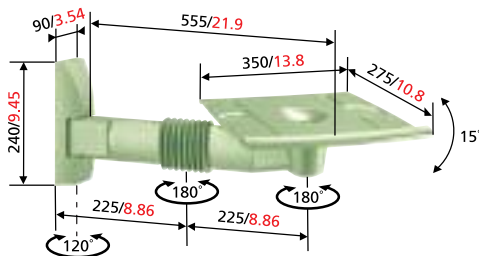


mm/pulgadas

Tipo nº		Máx.	
TVB 2260	63 – 72 cm / 25 – 28"	60 kg / 132 lbs	● ●

SOPORTES DE PARED PARA TV

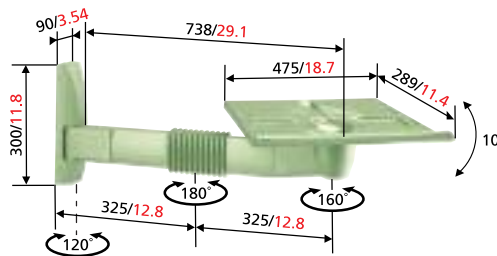
TVS 2225 Soporte de pared para televisor



mm/pulgadas

Tipo nº		Máx.	
TVB 2225	35 – 48 cm / 14 – 19"	25 kg / 55 lbs	● ●

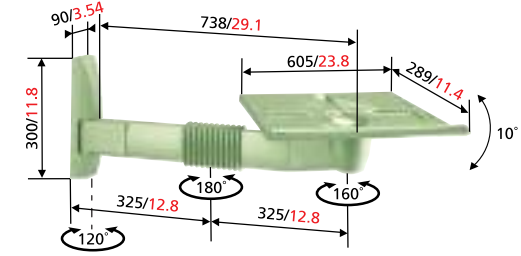
TVB 2350 Soporte de pared para televisor



mm/pulgadas

Tipo nº		Máx.	
TVB 2350	51 – 63 cm / 20 – 25"	60 kg / 132 lbs	● ●

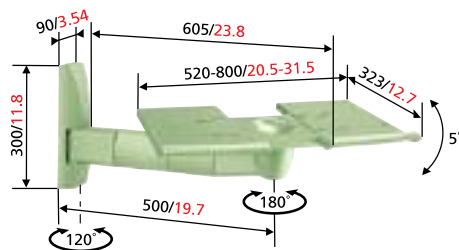
TVS 2360 Soporte de pared para televisor



mm/pulgadas

Tipo nº		Máx.	
TVB 2360	63 – 72 cm / 25 – 28"	60 kg / 132 lbs	● ●

TVS 2275 Soporte de pared para televisor



mm/pulgadas

Tipo nº		Máx.	
TVB 2275	51 - 82 cm / 20 - 32"	60 kg / 132 lbs	● ●

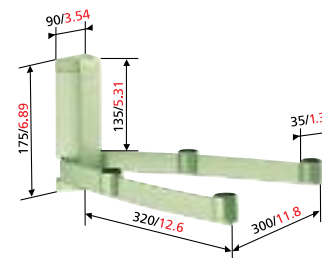
TVA 2041 Accesorio para paso de cable



mm/pulgadas

Tipo nº	
TVA 2041	● ●

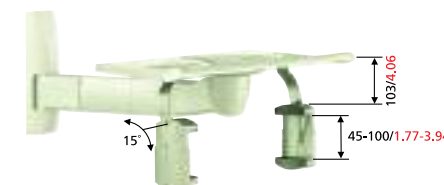
TVS 2046 Soporte múltiple para audio/vídeo/DVD



mm/pulgadas

Tipo nº	Máx.	
TVA 2046	20 kg / 44 lbs	● ●

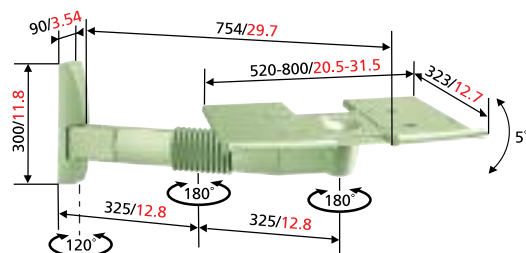
TVA 2047 Soporte de DVD/vídeo



mm/pulgadas

Tipo nº	
TVA 2047	● ●

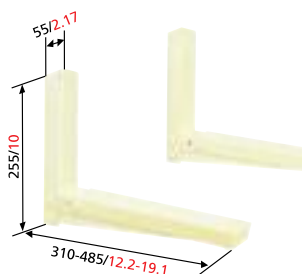
TVS 2375 Soporte de pared para televisor



mm/pulgadas

Tipo nº		Máx.	
TVB 2375	51 - 82 cm / 20 - 32"	60 kg / 132 lbs	● ●

Micromaster Soporte para microondas




mm/pulgadas



Tipo nº	Máx.	
Micromaster	50 kg / 110 lbs	○

TVS 2001 Soporte para CDs (20)




mm/pulgadas

Tipo nº	
VCD 2001	●

PLATAFORMAS GIRATORIAS PARA TV


TVS 034 Plataforma giratoria para TV



mm/pulgadas

Tipo nº	Máx.		
TVS 034	60 kg / 132 lbs	360°	● ●

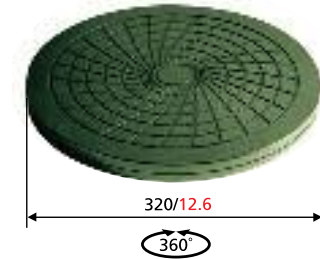
TVS 2025 Plataforma giratoria para TV



mm/pulgadas

Tipo nº	Máx.		
TVS 2025	50 kg / 110 lbs	360°	●

TVS 2032 Plataforma giratoria para TV




mm/pulgadas

Tipo nº	Máx.		
TVS 2032	100 kg / 220 lbs	360°	●

PLATAFORMAS GIRATORIAS PARA TV


TVS 055 Plataforma giratoria para TV



mm/pulgadas

Tipo nº	Máx.		
TVS 055	60 kg / 132 lbs	360°	●


TVS 065 Plataforma giratoria para TV



mm/pulgadas

Tipo nº	Máx.		
TVS 065	60 kg / 132 lbs	360°	● ●


TVS 065 Plataforma giratoria para TV



mm/pulgadas

Tipo nº	Máx.		
TVS 075	60 kg / 132 lbs	360°	●


TVS 155 Plataforma giratoria para TV



mm/pulgadas

Tipo nº	Máx.		
TVS 155	60 kg / 132 lbs	360°	●


TVS 165 Plataforma giratoria para TV



mm/pulgadas

Tipo nº	Máx.		
TVS 165	60 kg / 132 lbs	360°	● ●


TVS 175 Plataforma giratoria para TV



mm/pulgadas

Tipo nº	Máx.		
TVS 175	60 kg / 132 lbs	360°	●

TVS 120 Plataforma giratoria para TV



mm/pulgadas

Tipo nº	Máx.		
TVS 120	40 kg / 88 lbs	180°	●

Muebles y soportes de pie


Vogel's ofrece una amplia gama de muebles y trolleys para los equipos de TV y A/V, así como para pantallas LCD y de plasma y proyectores. El soporte de suelo para LCD/plasma DFF 105 es una solución con estilo para la colocación de pantallas LCD o de plasma. El soporte de pie para proyector es una opción práctica para desplazar el proyector de un lado a otro.



DFF 105



DPF 65



Cristalita

Vogel's utiliza el vidrio de seguridad cristalita, fabricado con materiales resistentes de alta calidad y con un acabado pulido.



CIS®


Haga desaparecer la maraña de cables con el sistema patentado de Vogel's para colocación de cables (CIS®).

Mueble para pantalla LCD o de plasma

El modelo DFP 105 es una solución limpia y neutra para organizar los componentes del equipo de alta fidelidad, el televisor con pantalla LCD o de plasma y el DVD.



DFP 105



Cristalita

Vogel's utiliza el vidrio de seguridad cristalita, fabricado con materiales resistentes de alta calidad y con un acabado pulido.



CIS®

Haga desaparecer la maraña de cables con el sistema patentado de Vogel's para colocación de cables (CIS®).



Tipo nº	DPF 65 NOVEDAD	DFP 105 NOVEDAD	DFP 105	DFP 88*
Aplicación principal	Proyector	LCD/DVD	Plasma/LCD/TV/Audio	Plasma/LCD/TV/Audio
Tamaño de pantalla	61 cm / 24"	107 cm / 42"	82 cm / 32"	
Dimensiones (HxAxD)	65,5 x 47,5 x 37,5 cm	100,5 x 56 x 40 cm	56 x 105 x 44,7 cm	56 x 88 x 44,6 cm
Dimensiones (HxAxD)	25,8 x 18,7 x 14,8"	39,6 x 22 x 15,7"	22 x 41,3 x 17,6"	22 x 34,6 x 17,6"
Sistema para colocación de cables	1	1	2	1

Para obtener más información, solicite nuestro folleto de mobiliario de Vogel's o visite www.vogels.com


* No se muestra

Mueble para LCD con soporte universal

El mueble DFP 89 es una solución limpia y neutra para colocar el televisor LCD. Además, tiene capacidad para otros equipos de A/V.




DFP 89



Soporte para LCD/TFT

Con el soporte para LCD/TFT, se pueden montar pantallas de 25 - 61 cm (10 - 24").



Cristalita

Vogel's utiliza el vidrio de seguridad cristalita, fabricado con materiales resistentes de alta calidad y con un acabado pulido.



CIS®

Haga desaparecer la maraña de cables con el sistema patentado de Vogel's para colocación de cables (CIS®).

Tipo nº	DFP 89 NOVEDAD	DTV 110*	DTV 90*	DTV 80*	DAU 65*
Aplicación principal	LCD/DVD/Audio	Plasma/LCD/TV/DVD/Audio	LCD/TV/DVD/Audio	LCD/TV/DVD/Audio	DVD/Audio
Tamaño de pantalla	61 cm / 24"	107 cm / 42"	82 cm / 32"	72 cm / 28"	
Dimensiones (HxAxD)	107 x 88 x 44,6 cm	56 x 110 x 54,5 cm	56 x 90 x 53,8 cm	56 x 80 x 53,5 cm	72,5 x 65 x 53,2 cm
Dimensiones (HxAxD)	42,1 x 34,6 x 17,6"	22 x 43,3 x 21,5"	22 x 35,4 x 21,2"	22 x 31,5 x 21,1"	28,5 x 25,6 x 20,9"
Sistema para colocación de cables	1	1	1	1	1

Para obtener más información, solicite nuestro folleto de mobiliario de Vogel's o visite www.vogels.com

* No se muestra

Cajón

Este modelo ofrece más espacio para guardar cosas con el cajón.



Q 5120

Mueble para pantallas planas de lujo

El modelo Q 5120 de lujo de Vogel's es una solución elegante para los componentes del equipo de alta fidelidad y el televisor con pantalla LCD o de plasma. Este práctico mueble tiene ruedecillas ocultas y un cajón para guardar cosas. El frontal de la columna se puede quitar para ocultar el cableado. Los estantes están fabricados con el resistente vidrio de seguridad cristalita.

Ruedas ocultas

El armario descansa sobre ruedecillas ocultas, para poder moverlo con facilidad.

CIS®

Haga desaparecer la maraña de cables con el sistema patentado de Vogel's para colocación de cables (CIS®).



Para obtener más información, solicite nuestro folleto o visite www.vogels.com

Tipo nº	Q 5120	Q 5087*	Q 5077*	Q 5064*	QFF 95* NOVEDAD
Aplicación principal	Plasma/LCD/TV/Audio	Plasma/LCD/TV/Audio	Plasma/LCD/TV/Audio	Plasma/LCD/TV/Audio	Plasma/LCD/Audio
Tamaño de pantalla	117 cm / 46"	82 cm / 32"	72 cm / 28"		107 cm / 42"
Dimensiones (HxAxD)	62,5 - 120,3 - 51,5 cm	62,5 - 87,5 - 51,5 cm	62,5 - 77,5 - 51,5 cm	110,8 - 64,4 - 48,3 cm	113 - 80 - 51 cm
Dimensiones (HxAxD)	24,6 - 47,4 - 20,3"	24,6 - 34,4 - 20,3"	24,6 - 30,5 - 20,3"	43,6 - 25,4 - 19"	44,5 - 31,5 - 20,1"
Sistema para colocación de cables	1	1	1	1	1
Ruedas ocultas	✓	✓	✓		

Para obtener más información, solicite nuestro folleto de mobiliario de Vogel's o visite www.vogels.com

* No se muestra



Soportes para LCD/TFT

Con el uso de aluminio, Vogel's ha fabricado una serie especialmente elegante de soportes para pantallas LCD de tamaños pequeño y mediano. Los diversos modelos ofrecen una solución para prácticamente todo tipo de aplicaciones para la instalación en la pared.



Soportes universales para proyector

Vogel's ofrece una gama de soportes para proyectores.

Los modelos PPC 130/150/180 tienen tubos telescópicos ajustables para adaptarse a la altura adecuada.



Trolley/soporte de pie para pantalla LCD/plasma

Este carrito sólido y estable permite desplazar las pantallas LCD/plasma a cualquier lugar. Tiene un diseño moderno y elegante e incluye un sistema de bloqueo Autolock®, el sistema para colocación de cables CIS® y una bandeja accesoria opcional.



Soportes para LCD y plasma

Los soportes universales y modulares de Vogel's para pantallas LCD y de plasma están reconocidos internacionalmente por ser de los mejores y más flexibles sistemas del mercado. Admiten casi todo tipo de pantallas LCD y de plasma.

Soluciones profesionales

Vogel's Professional ofrece una línea completa de soluciones de montaje para el sector profesional. A lo largo de los años, los productos de Vogel's se han hecho conocidos en todo el mundo. No puede haber mejor aval de la calidad y la imagen representativa de nuestros productos en el mundo profesional. Los soportes de Vogel's para pantallas LCD o de plasma, o los televisores convencionales de tubo, han demostrado su valor con el transcurso del tiempo. En importantes aeropuertos, centros comerciales, campos de fútbol y hospitales, y también en gasolineras, organizaciones de servicios, tiendas y en el sector hotelero y de catering.



Para obtener más información, solicite nuestro folleto o visite www.vogels.com



Universal

Sea cual sea la marca de su TV LCD o de plasma, la Serie Evolution 6000 se adapta a prácticamente cualquier modelo.



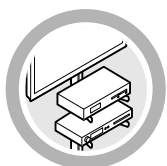
Ahorro de espacio

Monte su pantalla LCD o de plasma en la pared para liberar espacio y conseguir un estilo moderno en su vivienda. Es ciertamente la mejor manera de disfrutar plenamente de las ventajas de su pantalla LCD o de plasma.



Instalación sencilla

La Serie Evolution 6000 se entrega preparada para la instalación. Sólo hay que seguir 3 pasos sencillos para instalar el producto.




Sistema modular

Combine los soportes de la Serie Evolution 6000 con nuestro sistema modular de columna y con nuestro soporte para audio y DVD, para organizar todos sus equipos de audio y vídeo en una solución única y elegante.



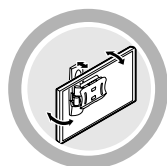
Sólido, estable y sencillo

Su preciado televisor LCD o de plasma sólo se merece el mejor montaje posible en la pared. El soporte de la Serie Evolution 6000 con ajuste óptimo combina ingeniería de alta calidad con una resistencia muy alta, lo que se traduce en muchos años de uso cómodo y confiable.



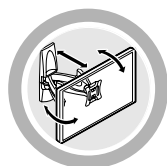
Cerca de la pared

El soporte Evolution 6000 "fijo" le permite montar su pantalla LCD o de plasma cerca de la pared, dejando suficiente espacio para la circulación del aire.



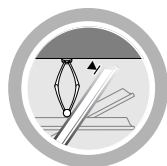
Inclinación y giro

El soporte Evolution 6000 "ajustable" le permite inclinar y girar su pantalla como desee, para verla lo mejor posible.



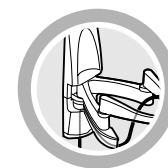
Inclinación, giro y alcance

La flexibilidad y la libertad de movimiento son las principales ventajas del soporte Evolution 6000 con ajuste óptimo: incline y gire su pantalla como desee, para verla lo mejor posible.



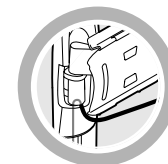
Screen Protection System™ (sistema de protección de pantalla)

No se preocupe por posibles daños a la pantalla o a la pared: el soporte Evolution 6000 "con ajuste óptimo" dispone del sistema de protección de pantallas (SPS™) exclusivo de Vogel's, que protege tanto la pantalla como la pared.



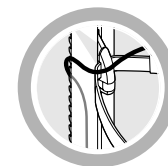
CIS®

Haga desaparecer la maraña de cables con el sistema exclusivo de Vogel's para colocación de cables (CIS®).



CIS®

Haga desaparecer la maraña de cables con el sistema exclusivo de Vogel's para colocación de cables (CIS®).



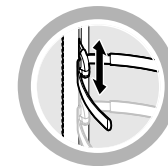
AdvanCIS™

El sistema de columna se caracteriza por nuestra tecnología exclusiva y flexible AdvanCIS™, que proporciona la libertad de ocultar y guiar cables de manera sencilla a cualquier altura.



Ajustable, se adapta a todo

Los brazos ajustables del soporte para audio y DVD, que tienen un borde antideslizamiento, se adaptan a una amplia gama de equipos de audio y vídeo de distintos tamaños.



Altura ajustable

El soporte para audio y DVD se puede colocar a cualquier altura en la columna. También se pueden incorporar hasta tres brazos en serie.

Clasificación VESA aplicable a los productos Vogel's:


● **VESA MIS-D:**

- 12 – 22,9" tamaño de pantalla
- orificios de montaje 75 x 75 / 100 x 100 mm




● **VESA MIS-E:**

- 23 – 30,9" tamaño de pantalla
- orificios de montaje 200 x 100 mm



● **VESA MIS-F:**

- ≥ 31" tamaño de pantalla
- orificios de montaje según patrón variable
- horizontal máx. 935 mm
- vertical máx. 512 mm sobre reverso plano



VESA es el estándar mundial para la instalación de pantallas LCD y de plasma. El logotipo de VESA indica al instante qué soporte sirve para cada pantalla. Vogel's es una de las primeras empresas en utilizar la designación VESA.

Visite nuestro sitio Web para obtener más detalles: www.vogels.com



 **vogel's**[®]
Evolution



Vogel's Products B.V.
Eindhoven, Paesi Bassi



PX 50932 © 08/2005 Soggetto ad errori di stampa, tecnici e di modifiche ai prezzi.

WWW.VOGELS.COM